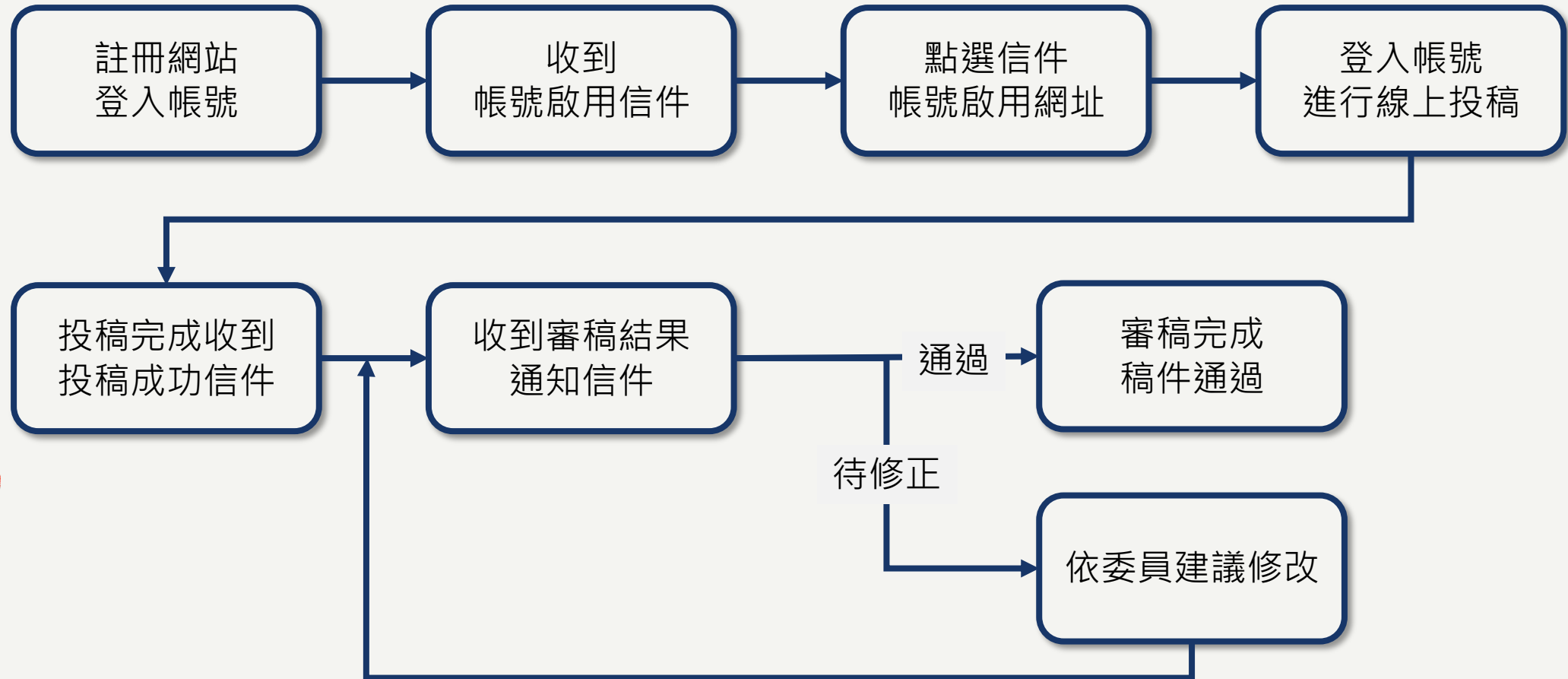




SDGs知識網路平台及國際食藝技術期刊技術網路平台
使用者線上投稿操作手冊

線上投稿流程



網站帳號註冊



步驟一：註冊網站帳號

- 本平台查看消息及瀏覽網頁內容皆無需註冊帳號，會員帳號僅使用於活動報名及線上投稿使用(一人僅需註冊一次即可)。



Step1：點選「註冊」按鈕

Step2：填寫註冊帳號所需欄位，並點選「註冊新帳號」

註冊帳號

注意事項

1. 本網站會員帳號，使用於活動報名與線上投稿使用。
2. 帳號基本資料將使用於活動報名及本網站線上投稿聯絡人相關資料，不得任意更改姓名，請務必確實填寫正確資料。

電子郵件 (E-mail) *

請輸入密碼 / Password *

步驟二：至Email信箱確認信件

- 送出後，系統跳提示告知，至Email信箱確認帳號開通信件。
(若您沒有收到信件，請檢查您的垃圾郵件。)



登入 註冊 | YouTube

NKUHT 廚藝學院
School of Culinary Arts

永續目標 Goal 最新消息 News 永續行動 Actions 新素味創客 Vagan Maker 活動/投稿 Academic 相關連結 Links

註冊帳號

已寄送驗證信至註冊Email，請依信件內容啟用帳號

1. 本網站會員帳號，使用於活動報名與線上投稿使用。
2. 帳號基本資料將使用於活動報名及本網站線上投稿聯絡人相關資料，不得任意更改姓名，請務必確實填寫正確資料。

電子郵件 (E-mail)*

請輸入密碼 / Password*

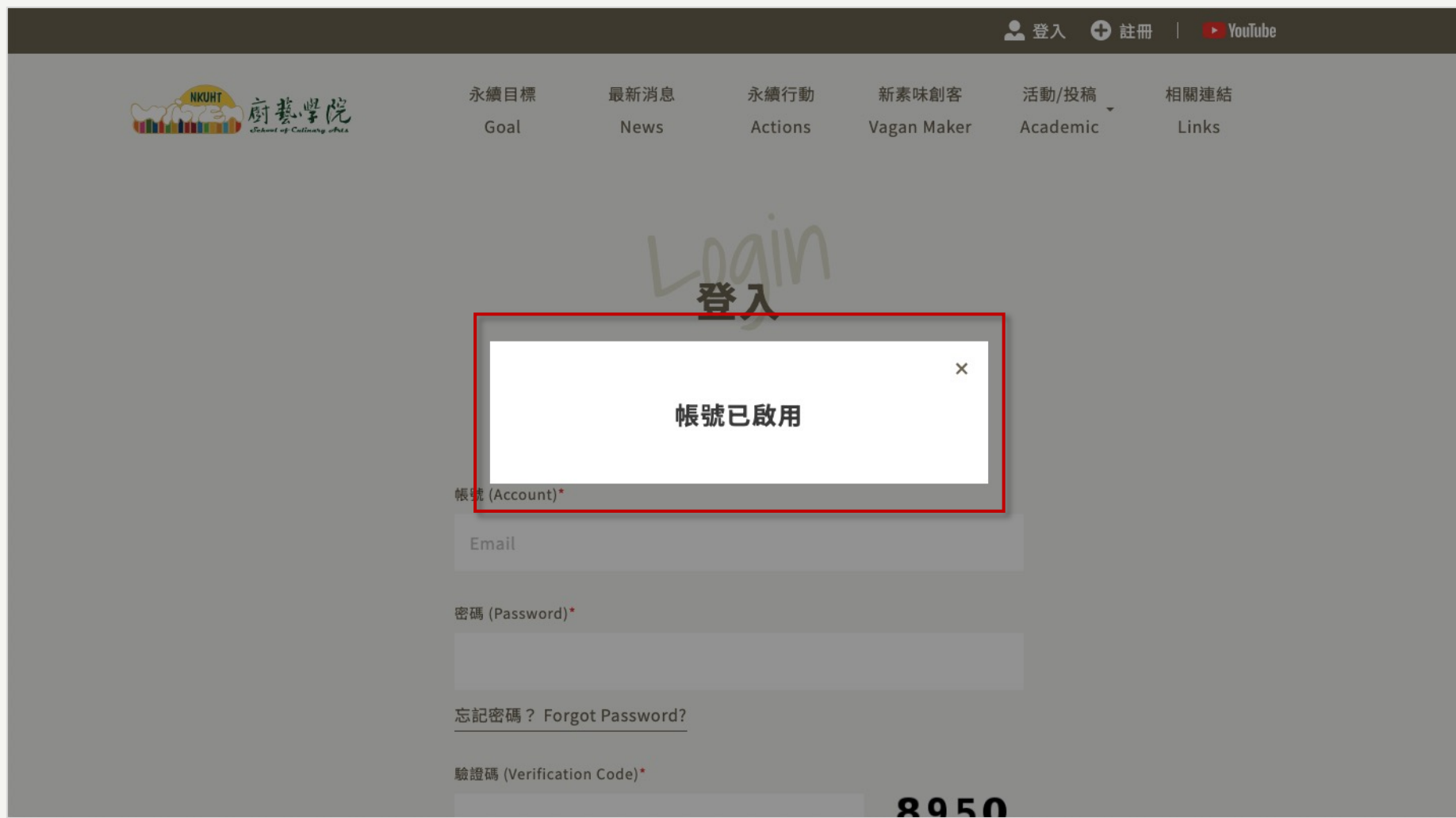
步驟三：點選網站帳號啟用信件

- 信件標題：國立高雄餐旅大學廚藝學院綠色廚藝永續學院網站 - 帳號啟用信
- 點選信件中網址進行帳號登入。



步驟四：網站帳號註冊成功

- 點選網址後，網站帳號即註冊成功。



登入

帳號已啟用

帳號 (Account)*

Email

密碼 (Password)*

[忘記密碼? Forgot Password?](#)

驗證碼 (Verification Code)*

8950



線上投稿操作說明



步驟一：登入帳號，選擇投稿活動

- 登入帳號，尚未註冊帳號者，請參考註冊步驟([簡報p.3-7](#))
- 點選「活動/投稿」>「投稿規則」，選擇欲投稿之活動。



The screenshot displays the NKUHT (National Kaohsiung Normal University) website. The top navigation bar includes links for '登入' (Login), '註冊' (Register), and 'YouTube'. The main navigation menu features '永續目標' (Sustainable Goals), '最新消息' (Latest News), '永續行動' (Sustainable Actions), '新素味創客' (New Taste Maker), '活動/投稿' (Activities/Submit), and '相關連結' (Related Links). The '活動/投稿' dropdown menu is open, showing '活動資訊 Events', '投稿規則 Submission Guideline' (highlighted with a red border), '線上投稿 Online Submission', and '線上期刊 Online Journal'. A large, faint 'Submission Guideline' watermark is visible in the background. At the bottom, there is a banner for the '國際餐旅創新研發產學應用研討會' (International Conference on Innovation, Research, and Application of Food and Beverage Management) and '食藝期刊' (Food and Art Journal).

Submission Guideline

投稿規則

國際餐旅創新研發產學應用研討會 食藝期刊

國際餐旅創新研發產學應用研討會

步驟二：投稿資料填寫

- 依據投稿所需欄位進行填寫；「*」為必填欄位。



投稿資訊 Abstract Information

題目 / Title*

上傳摘要 Word檔 / Upload Abstract Word File*

上傳檔案

上傳摘要 PDF檔 / Upload Abstract PDF File*

上傳檔案

檔案大小限制：5MB

上傳著作授權書PDF檔*

上傳檔案


檔案大小限制：5MB

第一作者資訊 / First Author's Information

姓名 / Chinese Name*

步驟三：修改稿件(暫存)

- 點選「暫存」可於投稿期間進行無數次修改。



online Submission
線上投稿

+ 新增投稿 / Add Submission

投稿序號 / Submission No.	投稿期刊 / Journal	標題 / Title	更新日期 / Last Update	狀態 / Status	
NKUHT2022230008	國際餐旅創新研發產學應用研討會	創新食材如何進行料理？	2023-11-09 12:07	審稿中	Preview
	12月廚藝活動	新素味新創新	2023-11-08 20:48	暫存	Preview / Edit
NKUHT2023030003	12月廚藝活動	廚藝如何精進？	2023-11-08 20:38	審稿中	Preview / Edit

步驟四：稿件送出，確認投稿成功信件

- 如點選「送出」，則系統將寄發投稿成功信件。
- 信件標題：[參與的活動名稱]- 投稿成功通知信。(若您沒有收到信件，請檢查您的垃圾郵件。)



步驟五：審稿完成，收到審稿結果通知信

- 學院審稿完成後，將由系統寄發審稿結果通知信件。
- 信件標題：[參與的活動名稱]- 審稿結果通知。(若您沒有收到信件，請檢查您的垃圾郵件。)



步驟六：審稿後修改(依委員建議修改)

- 登入網址查看審稿完成需修改的稿件。



Online Submission
線上投稿

+ 新增投稿 / Add Submission

投稿序號 / Submission No.	投稿期刊 / Journal	標題 / Title	更新日期 / Last Update	狀態 / Status	
NKUHT2023030012	12月廚藝活動	新素味新創新	2023-11-16 15:22	依委員建議修改	Preview / Edit
NKUHT2022230008	國際餐旅創新研發產學應用研討會	創新食材如何進行料理？	2023-11-09 12:07	審稿中	Preview
NKUHT2022230008	12月廚藝活動	廚藝如何精進？	2023-11-09 12:07	審稿中	Preview / Edit

步驟七：回覆修改建議及修改內容

- 可查到審查意見回饋，請下載「審查意見回覆範本」進行回覆及上傳。
- 並請於修改期限內進行編修稿件及上傳意見回覆。



審查意見回饋 [下載審查意見回覆範本 / Download Reply Reviewers' template](#)

第一次審查

審查意見回饋：
需重新選擇主題及修正內容。

上傳第一次審查意見回覆表

上傳檔案

檔案大小限制：5MB

[➔ 前往上傳摘要檔案 / Upload Abstract File](#)